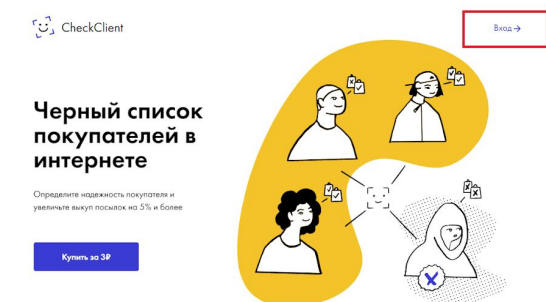
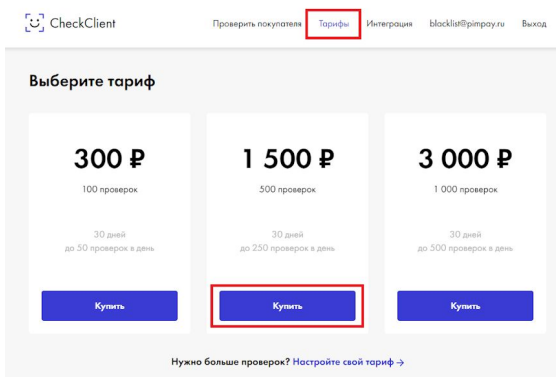


Для подключения сервиса «Черный Список» от [CheckClient.ru](https://checkclient.ru) к вашей CMS/CRM

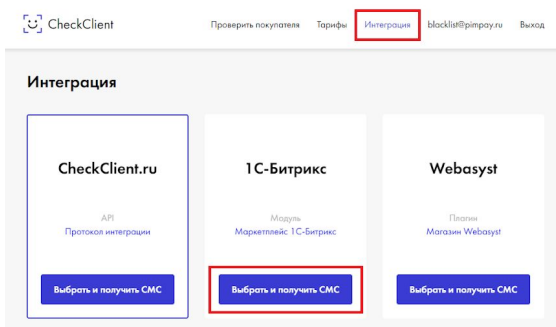
1. Зарегистрируйтесь на сайте [CheckClient.ru](https://checkclient.ru) (это займет 1 минуту):



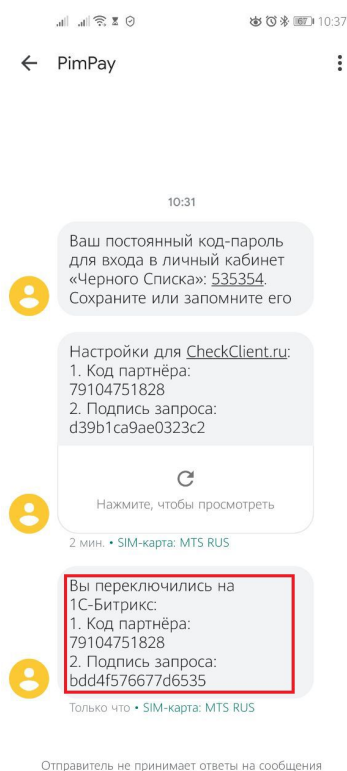
2. Выберите нужный тариф и оплатите его:



3. Перейдите в раздел интеграция и выберите способ интеграции «НАИМЕНОВАНИЕ CMS/CRM»:



4. Вам придёт СМС с настройками:



5. Полученные данные используйте в настройках параметров модуля.

Внимание!

Каждая CMS/CRM-система обладает своими уникальными особенностями. Если вы выберете на шаге 3 в списке не ту CMS/CRM-систему, которую собираетесь использовать, то сервис может начать работать некорректно